

PANTALÓN OUTWORK RIPSTOP MOLLEN HOMBRE 90% NYLON 10% SPX.

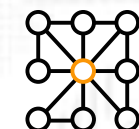
HOMBRE **COD: 10661**



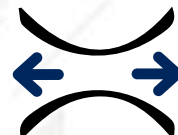
• COMPOSICIÓN •

TELA: RIPSTOP NYLON

CALCE: SLIM FIT



90% NYLON



10% SPANDEX

PESO: 151 GR.

151
GRAMOS



RODILLA
ELASTICADA



DETALLE
REFLECTIVO



CINTURÓN
INCLUIDO

• DESCRIPCIÓN •

- Pretina con elástico en costados.
- Pierna recta con cortes que facilitan el movimiento.
- Dos bolsillos delanteros con cierre.
- Dos bolsillos en trasero con cierre.
- Rodilla elasticada con pinzas.
- Cinturón incluido en el producto.
- Detalle reflectivo.

• TALLAS DISPONIBLES •

- 40-42-44-46-48-50-52-54-56-58.

• COLORES DISPONIBLES •



GRIS
OSCURO



AZUL



KHAKI

• APLICACIONES •



• TECHNOLOGY SERIES •



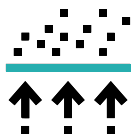
TELA RIPSTOP

Es una tela desarrollada con una técnica de tejido especial de alta calidad, otorgando mayor libertad y flexibilidad.



SECADO RÁPIDO

Tecnología textil de secado rápido, que absorbe por completo la humedad de la superficie de la tela, manteniendo seco y cómodo al usuario.



RESPIRABLE

Las fibras que componen esta tela están diseñadas para facilitar la liberación del calor corporal manteniendo el cuerpo seco.



ELASTICIDAD

Tejido con mayor elasticidad, perfecto para actividades donde se requiera una mayor movilidad.



LIVIANO

Debido al tipo de tejido que la conforman permite que sean texturas livianas, que se acomodan perfectamente al cuerpo.



PROTECCIÓN UV

Su alta tecnología contiene aditivos resistentes a la radiación ultravioleta, protegiendo significativamente la tela y la piel, proporcionando un bloqueo efectivo del sol.



REPELENTE AL AGUA

Se genera gracias a un recubrimiento químico que se aplica a la tela exterior de las prendas. Su función final es hacer que el agua «resbale» por la superficie en forma de agua, sin llegar a ser absorbida.

OUTWORK LINE, Estilo único con diseños especiales para satisfacer las necesidades de las diversas empresas del mercado en distintos ambientes y climas, pero sin perder la armonía corporativa. Contamos con ropa ligera, moderna y con estilo único para todos los colaboradores.

La ropa que usarás en cada momento, incluso fuera del horario de trabajo.

• TABLA DE TALLAS •

TALLA	S		M		L		XL		XXL	
	40	42	44	46	48	50	52	54	56	58
CINTURA RELAJADA	36 cm	38 cm	40 cm	42 cm	44 cm	46 cm	48 cm	50 cm	52 cm	54 cm
CINTURA ESTIRADA	46 cm	48 cm	50 cm	52 cm	54 cm	56 cm	58 cm	60 cm	62 cm	64 cm
CONTORNO CADERA	47,5 cm	49,5 cm	51,5 cm	53,5 cm	55,5 cm	57,5 cm	59,5 cm	61,5 cm	63,5 cm	65,5 cm
LARGO TOTAL	103 cm	104 cm	105 cm	106 cm	107 cm	108 cm	109 cm	110 cm	111 cm	112 cm

